



Tableau comparatif des solutions Dartfish






dédiées à

l'analyse de mouvement

Solutions pour l'analyse de mouvement

		 Mobile	 MobilePlus	 360	 Live	 Pro	
LICENCE ESPACE DE TRAVAIL PERSONNEL CAPTURE VIDÉO ANALYSE VIDÉO CRÉER DES RAPPORTS PARTAGER LA VIDÉO ET LES RAPPORTS	LICENCE	Licence via dartfish.tv	✓	✓	✓	✓	✓
		Licence nominative ⁰¹	✓	✓	✓	✓	✓
		Langues	EN, FR, DE, ES, KO, JA	EN, FR, DE, ES, KO, JA	EN, FR, DE, ES, KO, JA, CS, IT, RU, ZH	EN, FR, DE, ES, KO, JA, CS, IT, RU, ZH	EN, FR, DE, ES, KO, JA, CS, IT, RU, ZH
ESPACE DE TRAVAIL PERSONNEL	ESPACE DE TRAVAIL PERSONNEL	Sauvegarder votre travail ⁰²	✓	✓	✓	✓	✓
		Travailler en mode hors connexion ⁰³	✓	✓	✓*synchro avec myDartfish Express	✓*synchro avec myDartfish Express	✓*synchro avec myDartfish Express
		Synchroniser la vidéo et les données entre vos périphériques	✓	✓	✓	N/A	N/A

Solutions pour l'analyse de mouvement

		 Mobile	 MobilePlus	 360	 Live	 Pro
LICENCE	Capture intégrée ⁰⁴	✓	✓	✓ *avec myDartfish Express	✓ *avec myDartfish Express	✓ *avec myDartfish Express
	ESPACE DE TRAVAIL PERSONNEL					✓
CAPTURE VIDÉO	Importer à partir de la galerie photo ⁰⁵	✓	✓	✓	✓	✓
	Support du format h.264, MPEG-4	✓	✓	✓	✓	✓
ANALYSE VIDÉO	Support des formats vidéo standards ⁰⁶				✓	✓
	Support de vidéo 4k			✓	✓	✓
CRÉER DES RAPPORTS	Importer à partir d'un large éventail de périphériques ⁰⁷				✓	✓
	Capturer des flux vidéo en direct ⁰⁸		✓	✓ *avec myDartfish Express	✓	✓
PARTAGER LA VIDÉO ET LES RAPPORTS	Capturer à partir de caméras IP ⁰⁹				✓	✓
	Capturer depuis une Caméra Dartfish ¹⁰		✓	✓	✓	✓
	Encodage vidéo en direct ¹¹				✓	✓
	Time-shift ¹²		✓		✓	✓
	Recomposer une vidéo fractionnée ¹³				✓	✓
	Découper une vidéo ¹⁴	✓	✓	✓	✓	✓
	Fixer une durée d'enregistrement et de pré-enregistrement				✓	✓
	Édition des événements durant la compétition				✓	✓






CAPTURE VIDÉO

Solutions pour l'analyse de mouvement






		 Mobile	 MobilePlus	 360	 Live	 Pro
LICENCE	Slowmotion, image-par-image	✓	✓	✓	✓	✓
	Zoom dans la vidéo	✓	✓	✓	✓	✓
ESPACE DE TRAVAIL PERSONNEL	Dessins de base ¹⁵	✓	✓	✓	✓	✓
	Superposition de texte sur la vidéo	✓	✓	✓	✓	✓
CAPTURE VIDÉO	Mesure d'angles et de distances	✓	✓	✓	✓	✓
	Créer des montages vidéo ¹⁶			✓	✓	✓
ANALYSE VIDÉO	Modifier un montage ¹⁷			✓	✓	✓
CRÉER DES RAPPORTS	Créer des instantanés ¹⁸	✓	✓	✓	✓	✓
	Ajouter des notes vocales	✓ *seulement sur iOS	✓ *seulement sur iOS	✓	✓	✓
PARTAGER LA VIDÉO ET LES RAPPORTS	En écran partagé	✓	✓		✓	✓
	Avance et rembobinage rapide	✓	✓	✓	✓	✓
	Suivi automatique & trajectoires					✓
	Analyse multi-vidéo ¹⁹				✓	✓
	Rapports dynamiques PowerBI générés automatiquement sur le Cloud					✓
	Import de flux de données externes					✓
	Analyse 3D et Dessins 3D					✓
	Simulcam					✓
	StroMotion					✓

ANALYSE VIDÉO

Solutions pour l'analyse de mouvement

		 Mobile	 MobilePlus	 360	 Live	 Pro	
LICENCE ESPACE DE TRAVAIL PERSONNEL CAPTURE VIDÉO ANALYSE VIDÉO CRÉER DES RAPPORTS PARTAGER LA VIDÉO ET LES RAPPORTS	CRÉER DES RAPPORTS	Éditer les séquences ²⁰	✓	✓	✓		
		Filtrer les séquences ²¹			✓		
		Lire les résultats de recherche en tant que playlist			✓		
		Filtres multicritères			✓		
		Statistiques & graphiques ²²					
		Filtrer les séquences liées aux statistiques ²³					

Solutions pour l'analyse de mouvement

		 Mobile	 MobilePlus	 360	 Live	 Pro	
PARTAGER LA VIDÉO ET LES RAPPORTS	LICENCE	✓	✓	✓	✓	✓	
	ESPACE DE TRAVAIL PERSONNEL	Synchronisation directe avec le Smart Cloud	✓	✓	✓		
		Publier sur le Smart Cloud				✓	✓
	CAPTURE VIDÉO	Partager du contenu via votre Smart Cloud	✓	✓	✓	✓	✓
	ANALYSE VIDÉO	Présenter sur vos périphériques ou un écran externe	✓	✓	✓	✓	✓
	CRÉER DES RAPPORTS	Exporter des instantanés sous forme d'images	✓ *seulement sur iOS	✓ *seulement sur iOS	✓ *seulement sur myDartfish Express iOS	✓	✓
	PARTAGER LA VIDÉO ET LES RAPPORTS	Créer un film à partir de séquences			✓		
		Publier le match séquencé			✓		
		Exporter les séquences dans un fichier CSV ²⁴					
		Exporter les séquences en tant qu'extraits vidéo					
	Compiler des rapports ²⁵						

Solutions pour l'analyse de mouvement

Détails techniques

- 01** Les logiciels et apps mobiles peuvent être installés sur 2 appareils mobiles et 2 postes de travail, gérés par l'intermédiaire de votre compte myDartfish
- 02** 50 Go de stockage dans le cloud pour sauvegarder vos données et libérer de l'espace sur vos appareils
- 03** Travailler en mode hors connexion et synchroniser les données lorsque vous êtes connecté à Internet
- 04** Capturer à l'aide de la caméra de votre smartphone ou tablette
- 05** Importer depuis la galerie photos ou à partir d'autres applications
- 06** DV, MPEG-2, MPEG-4, AVI, VOB, M-JPEG
- 07** Caméscopes AVCHD, caméscopes DV/HDV, caméscopes disque dur/mémoire, appareils photo, webcams, dossiers partagés, etc...
- 08** Support des sources vidéos professionnelles (SDI, HDMI) via des convertisseurs BlackMagic Recorder Pro * ou AVermedia LGP *
(* dispositif vendu séparément)
- 09** Prise en charge d'un large éventail de marques de caméras : Bosch, Dahua, Liiin, Axis, PTZ Optics
- 10** Avec la fonction «Partager ma Caméra» dans myDartfish Express
- 11** Capture vidéo et encodage simultané
- 12** Relecture de la vidéo en cours d'enregistrement
- 13** Regrouper les fichiers fractionnés par le caméscope en un fichier vidéo
- 14** Masquer ou supprimer les images indésirables en début ou en fin de vidéo
- 15** Dessin à main levée, flèche, rectangle, cercle, ligne
- 16** Créer un montage vidéo à partir d'une sélection de séquences
- 17** Changer la durée des séquences, les réorganiser et ajouter des dessins pour créer les résumés de match parfaits
- 18** Marquer les positions d'une séquence qui présentent un intérêt particulier. Y ajouter des dessins et des annotations. Partager avec vos vidéos et séquences
- 19** Insérer plusieurs vidéos au sein d'un même projet
- 20** Changer l'assignation des mots-clés, modifier le point d'entrée et de sortie, ajouter une description
- 21** Recherche de séquences par mot-clé, nom et description
- 22** Cliquer sur les statistiques contenues dans les rapports pour filtrer les séquences correspondantes
- 23** Créer des statistiques et graphs à partir des données
- 24** Exporter les séquences et leurs mots-clés dans un fichier CSV pour l'analyse statistique dans des logiciels tierces
- 25** Copier des tableaux, des graphiques et des images dans des documents et présentations

